



MINISTERO  
DELL'INTERNO

**DIPARTIMENTO DELLA PUBBLICA SICUREZZA**  
**DIREZIONE CENTRALE DELLA POLIZIA CRIMINALE**

***Servizio Analisi Criminale***



---

*5<sup>a</sup> campagna nazionale  
per la sicurezza degli anziani*

---



## INDICE

---

INDICE .....	2
PREMESSA .....	3
ABSTRACT .....	4
ATTIVITA' DI PREVENZIONE .....	5
VITTIME DI TRUFFA TOTALI E <i>OVER 65</i> .....	7
VITTIME DI TRUFFA <i>OVER 65</i> SUDDIVISE PER FASCE DI ETA' .....	8
VITTIME DI TRUFFA <i>OVER 65</i> DISTINTE PER GENERE E FASCE DI ETA' .....	9
VITTIME DI TRUFFA – PRIME 5 REGIONI .....	11
ANALISI TERRITORIALE E GEOREFERENZIAZIONE .....	12
VITTIME DI TRUFFA <i>ON LINE</i> .....	14
AZIONE DI CONTRASTO .....	15

## PREMESSA

---

Sin dal 2014 il Ministero dell'Interno e l'Associazione Nazionale Anziani e Pensionati (ANAP) di Confartigianato organizzano la “**Giornata Nazionale per la sicurezza degli anziani**”.

Tale iniziativa, coordinata dalla Direzione Centrale della Polizia Criminale - Servizio Analisi Criminale - in sinergia con le Forze di polizia (Polizia di Stato, Arma dei Carabinieri e Guardia di Finanza), ha rappresentato la prima campagna interforze a livello nazionale sul tema delle truffe agli anziani.

Anche in occasione della 5<sup>a</sup> edizione sono stati elaborati utili consigli per difendersi dai malintenzionati e per prevenire tentativi di truffa, contenuti in un *vademecum* che verrà diramato sul territorio attraverso capillari campagne.

In particolare, alla Conferenza Stampa Nazionale del 18 aprile 2023 seguirà una serie di incontri che si svolgeranno nei principali capoluoghi di provincia, d'intesa con amministrazioni locali e Forze di polizia, durante i quali saranno distribuite *brochure* informative, realizzate con il contributo del Servizio Analisi Criminale della Direzione Centrale della Polizia Criminale.

L'attività di analisi, con riferimento al periodo 2019-2022<sup>1</sup>, ha evidenziato il *trend* riferito al numero delle vittime di truffa, con un *focus* rispetto alle vittime *over 65*.

Le vittime *over 65* sono state distinte anche per fascia di età e per genere.

L'analisi territoriale e la georeferenziazione hanno permesso di individuare le cinque regioni nelle quali è più elevato, nel 2022, il numero delle vittime di truffa *over 65*.

Uno specifico approfondimento è stato dedicato alle vittime *over 65* delle truffe *on line*.

Sono stati riportati, infine, gli esiti dell'azione di contrasto posta in essere dalle Forze di polizia nel periodo in esame.

In generale, si osserva che i dati riferiti al 2020 richiedono una valutazione che tenga conto dei cambiamenti e delle restrizioni conseguenti all'esplosione della pandemia.

---

<sup>1</sup> La fonte dati è rappresentata dalla Banca Dati delle Forze di Polizia (SDI/SSD). Dati operativi per il 2022.

Le stime demografiche nella nostra nazione, per i prossimi anni, prevedono un sensibile aumento degli abitanti *over 65* con un maggiore incremento delle fasce di età più elevate.

Il primo gennaio 2022 si è registrata una crescita della **popolazione residente *over 65*** che ha raggiunto 14.051.404 cittadini, circa il **23,8%** del totale della popolazione.

La categoria degli anziani è caratterizzata da fattori di vulnerabilità che favoriscono l'esposizione ad una serie di insidie, come i reati contro il patrimonio.

L'anziano che subisce una truffa sopporta un doppio danno (c.d. **vittimizzazione secondaria**): quello economico e quello, più grave e difficile da superare, di natura psicologica.

L'**attività di prevenzione** delle Forze di polizia mira a consolidare uno stretto rapporto tra la popolazione *over 65*, stimolando comportamenti autoprotettivi e collaborativi in grado di ridurre il rischio di vittimizzazione e di rafforzare il sentimento di fiducia nelle Istituzioni.

Nel quadriennio 2019-2022<sup>2</sup>, il numero di **vittime totali del reato di truffa** risulta in aumento del 14,6% nel 2020 rispetto al 2019 e del 6,7% nel 2021 rispetto al 2020; si registra, invece, un **decremento del 2%** nel **2022** rispetto al 2021.

Le **vittime *over 65*** diminuiscono dell'1,4% nel 2020 rispetto al 2019 ed **aumentano del 13,3%** e del **6,1%** nel **2021** e nel **2022**.

Il quadro generale dei dati riferiti al quadriennio in esame mostra che gli anziani vittime di truffa sono **prevalentemente uomini** nella fascia di età compresa **tra i 65 e i 70 anni**.

Il numero più elevato di vittime *over 65*, nel 2022, si è registrato in Lombardia, Lazio, Campania, Emilia Romagna e Piemonte.

L'analisi dei dati regionali evidenzia che, nel 2022, le truffe in danno di *over 65* per 100mila residenti, interessano principalmente le regioni del centro e del nord Italia.

Le **vittime totali di truffa *on line*** nel 2022 sono state 99.805, delle quali 12.649 (**12,7%**) rientranti nella fascia di età ***over 65***.

L'**azione di contrasto** ha avuto nel quadriennio in esame una flessione dell'5,1% nel 2020 rispetto al 2019; nel **2021** e nel **2022** si registrato un **aumento** delle segnalazioni (persone denunciate/arrestate) rispettivamente del **6,5%** e **5%**.

Nel 2022 risultano 26.419 segnalazioni riferite a persone denunciate/arrestate in relazione al delitto di truffa *on line*. Tra i *modus operandi* che si sostanziano nell'uso della rete si segnalano le truffe romantiche/sentimentali e le truffe del *trading*.

---

<sup>2</sup> Dati operativi per il 2022.

## ATTIVITA' DI PREVENZIONE

Le stime demografiche nella nostra nazione, per i prossimi anni, prevedono un sensibile aumento degli abitanti *over 65*, con un maggiore incremento delle fasce di età più elevate (ottantenni e ultraottantenni).

Il primo gennaio 2019, la popolazione residente oltre i 65 anni era di 13.693.215 corrispondente al **22,9%** della popolazione totale<sup>3</sup>; il primo gennaio 2020, la stessa popolazione è cresciuta a 13.859.090, corrispondente al **23,2%** del totale della popolazione<sup>4</sup>; il primo gennaio 2021 era di 13.941.531, circa il **23,5%** del totale<sup>5</sup>.

Il primo gennaio 2022, si è registrata un'ulteriore crescita della popolazione residente *over 65* rappresentata da **14.051.404** cittadini, circa il **23,8%** del totale della popolazione<sup>6</sup> e così ripartita:

età	65 - 70	71 - 75	76 - 80	81 - 85	86 - 90	Over 90
popolazione	4.183.952	3.372.648	2.463.291	2.148.616	1.246.293	636.604

Alle Forze di polizia, da sempre sensibili ai cambiamenti della società, è richiesto di confrontarsi con le problematiche e le peculiarità di una popolazione sempre più anziana.

La categoria degli *over 65* è caratterizzata da alcuni **fattori di vulnerabilità** (età anagrafica, debolezza sia fisica che psicologica, solitudine, forte bisogno di comunicare) che favoriscono l'esposizione della persona a una serie di insidie, come i reati contro il patrimonio e altri comportamenti deprecabili come le inadempienze nelle cure, i maltrattamenti e l'abbandono da parte di terzi o familiari.

La **truffa** rappresenta una fattispecie di reato di cui spesso sono vittime gli anziani, perpetrata da persone esterne alla famiglia, soprattutto presso le loro abitazioni.

Il truffatore trae in inganno la vittima attuando **artifizi e raggiri**, approfittando della sua **buona fede**, dell'ingenuità e facendo affidamento sulle eventuali ridotte capacità di reazione e di critica e del suo bisogno di avere relazioni sociali.

L'anziano che subisce una truffa, tuttavia, sopporta spesso un doppio danno (c.d. **vittimizzazione secondaria**), quello economico e quello, forse più grave e difficile da superare, di natura psicologica, costituito dalla vergogna, dal riconoscersi inadeguato o troppo ingenuo.

<sup>3</sup> Fonte ISTAT

<sup>4</sup> Fonte ISTAT

<sup>5</sup> Fonte ISTAT

<sup>6</sup> Fonte ISTAT

Si tratta di sentimenti che talvolta possono determinare o aggravare stati depressivi e/o situazioni di isolamento che rappresentano ulteriori criticità.

Appaiono, pertanto, estremamente efficaci le **attività di prevenzione** che mirano, pertanto, al consolidamento di uno stretto rapporto tra questo segmento di popolazione e Forze di Polizia, stimolando comportamenti autoprotettivi e collaborativi in grado di ridurre il rischio di vittimizzazione e di rafforzare il sentimento di fiducia nei confronti delle Istituzioni.

Le Forze di polizia dedicano da sempre particolare attenzione alla prevenzione dei reati che interessano alcune categorie maggiormente vulnerabili.

In tale quadro, si segnalano:

- i dispositivi territoriali di controllo del territorio (volanti e pattuglie anche a cavallo nei parchi pubblici e a piedi), volti ad elevare il livello di sicurezza con una maggiore presenza sul territorio di personale in uniforme, tenendo anche conto di specifici criteri temporali (fasce orarie e giorni della settimana) e di luogo (posti più frequentati dagli anziani, es. mercati rionali, uffici postali, banche etc.);

- le azioni di prossimità e le campagne informative, nel corso delle quali si rassicurano gli anziani e vengono distribuite pubblicazioni ed opuscoli contenenti suggerimenti per stimolare comportamenti autoprotettivi in grado di ridurre il rischio di vittimizzazione;

- gli incontri svolti presso uffici postali e istituti di credito, affinché i direttori o i dipendenti informino il Commissariato di P.S. o il Comando Stazione Carabinieri competente per territorio al verificarsi di situazioni potenzialmente anomale;

- la ricezione a domicilio delle denunce per tutti coloro che, trovandosi in particolari difficoltà di movimento, non possono recarsi a presentare denuncia presso un Ufficio di polizia;

- l'incontro con le vittime di reato a distanza di alcuni giorni dalla denuncia, sia per fornire all'utente aggiornamenti sulle investigazioni/accertamenti in corso sia per recuperare eventuali ulteriori informazioni che la vittima ricorda;

- gli incontri con gli anziani presso le loro abitazioni, effettuati prevalentemente nei centri abitati minori, nonché nelle zone periferiche (c.d. servizio "porta a porta");

- un'efficace rete di protezione sociale con la partecipazione attiva delle Forze di polizia ai progetti integrati elaborati, a livello locale, dalle Amministrazioni e dalle Associazioni di volontariato.

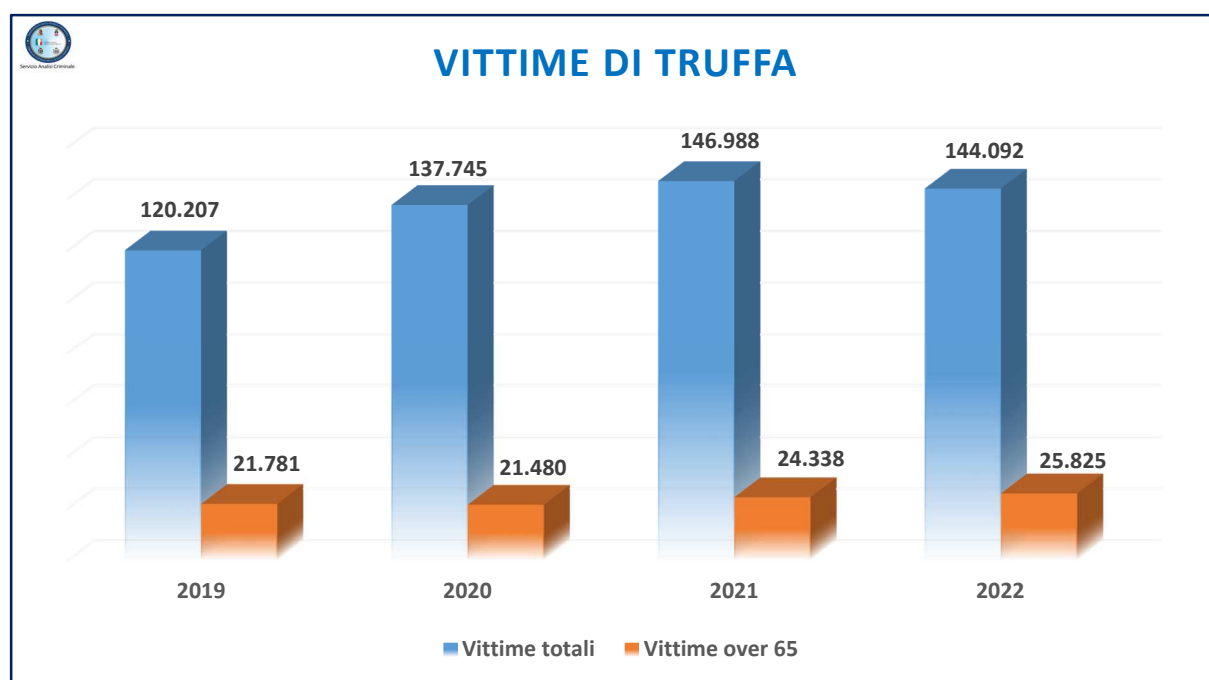
## VITTIME DI TRUFFA TOTALI E OVER 65

La popolazione anziana residente nel **2022** sul territorio nazionale, pari a **14.051.404** persone, rappresenta circa il **23,8%** del totale della popolazione.

Il grafico che segue analizza, nel quadriennio 2019 - 2022<sup>7</sup> il **numero totale** delle vittime di truffa e di quelle connotate da un'età **uguale o maggiore di anni 65**.

Con riferimento al numero di **vittime totali**, si rileva un **aumento** del **14,6%** nel **2020** rispetto al 2019 e del **6,7%** nel **2021** rispetto al **2020**; risulta, invece, una **diminuzione** del **2%** nel **2022** rispetto al 2021.

Il numero delle **vittime over 65** registra una **diminuzione** dell'**1,3%** nel **2020** rispetto al 2019; si segnala, invece, un **aumento** del **13,3%** nel **2021** rispetto al 2020 e del **6,1%** nel **2022** rispetto al 2021.

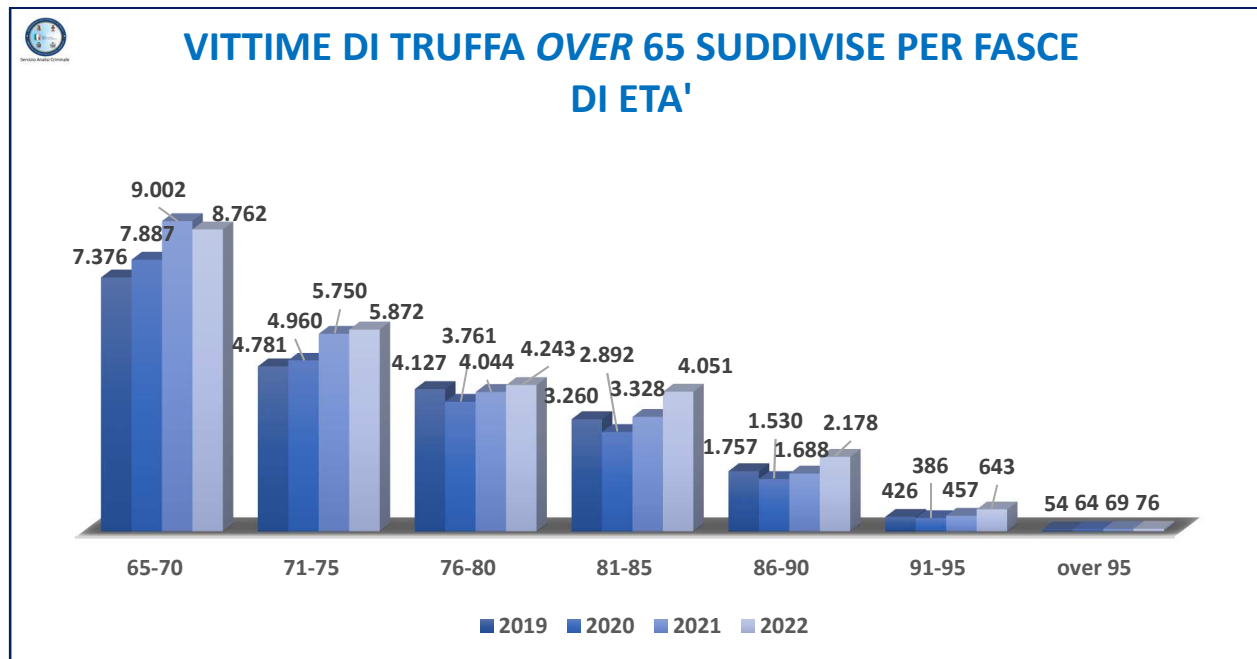


Anche in riferimento alla **percentuale** delle **vittime over 65** rispetto alle **vittime totali** si registrano un **decremento** nel **2020** rispetto al 2019 (da **18,1%** a **15,6%**), un **aumento** nel **2021** rispetto al 2020 (da **15,6%** a **16,6%**) ed un ulteriore **incremento** nel **2022** rispetto al 2021 (da **16,6%** a **17,9%**).

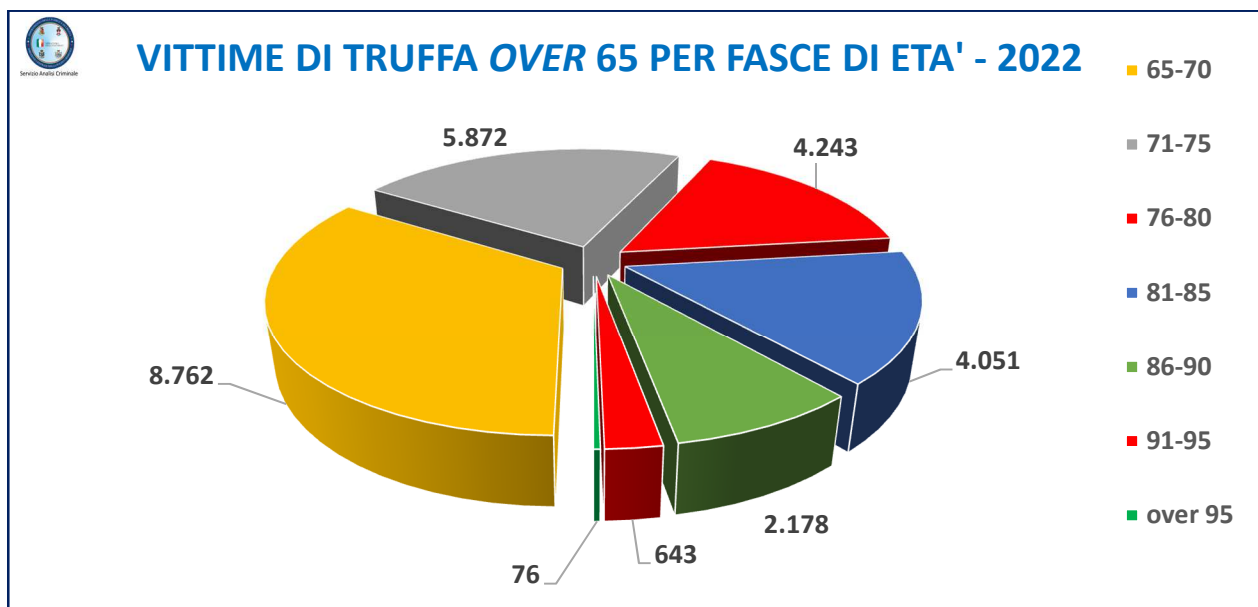
<sup>7</sup> Dati operativi per il 2022.

## VITTIME DI TRUFFA OVER 65 SUDDIVISE PER FASCE DI ETÀ

Il sottostante grafico evidenzia il numero delle vittime di truffa suddivise per fasce di età, nel periodo in esame.



La fascia di età 65-70 costituisce la più interessata dalle truffe, anche perché composta da un maggiore numero di persone, con un picco nel 2021.



Il precedente grafico evidenzia, nel solo anno 2022<sup>8</sup>, il numero di anziani vittime di truffa, suddivisi per fasce d'età.

La prima di queste (dai 65 ai 70 anni) si conferma la più colpita dalle truffe.

<sup>8</sup> Dati operativi.

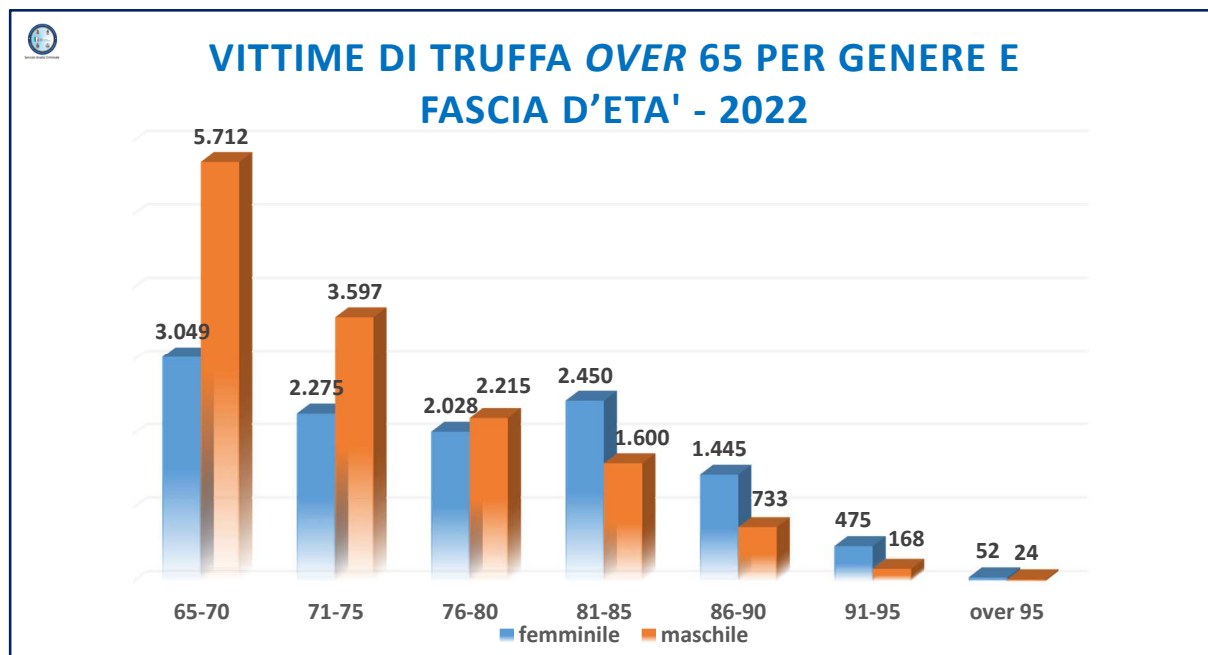


## VITTIME DI TRUFFA OVER 65 DISTINTE PER GENERE E FASCE DI ETÀ'

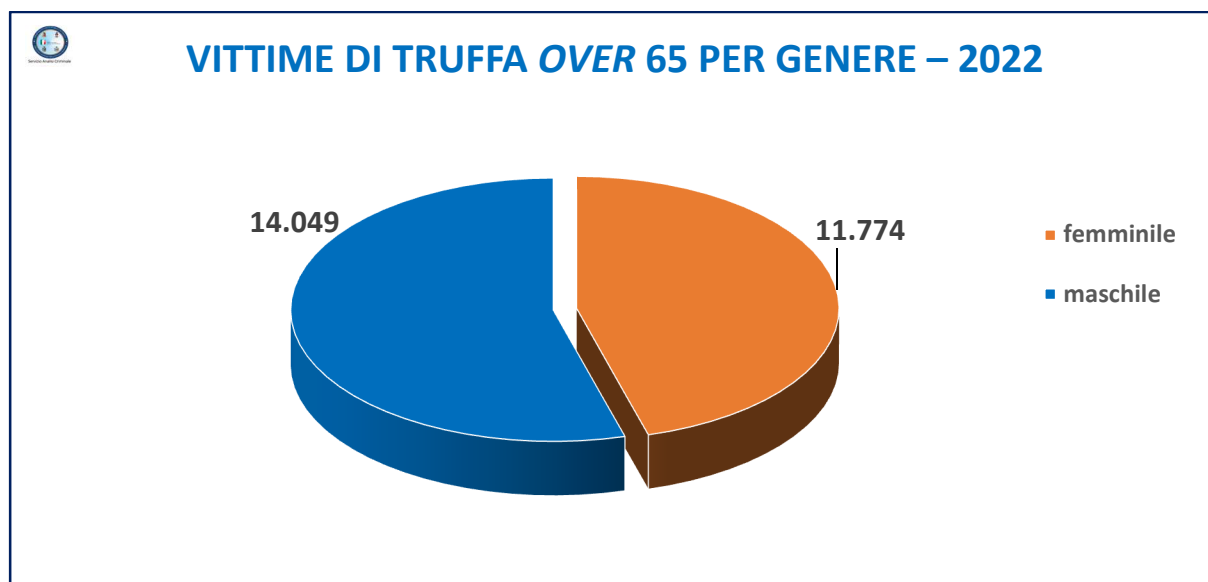
La tabella che segue mostra il numero delle vittime ultrasessantacinquenni di truffa distinte per genere e fascia di età, nel quadriennio in esame.

VITTIME DEL REATO DI TRUFFA IN ITALIA, CON ETÀ UGUALE O SUPERIORE A 65 ANNI, DISTINTE PER GENERE E FASCE DI ETÀ <i>(dati di fonte SDI/SSD, operativi per il 2022)</i>						
Reato	Genere vittima	Fasce di Età	2019	2020	2021	2022
TRUFFA	FEMMINILE	65-70	2.386	2.561	3.015	3.049
		71-75	1.776	1.699	2.052	2.275
		76-80	2.004	1.706	1.890	2.028
		81-85	1.836	1.563	1.884	2.450
		86-90	1.116	930	1.042	1.445
		91-95	279	244	324	475
		over 95	34	43	38	52
	MASCILE	65-70	4.990	5.326	5.987	5.712
		71-75	3.005	3.261	3.698	3.597
		76-80	2.123	2.055	2.154	2.215
		81-85	1.424	1.329	1.444	1.600
		86-90	641	600	646	733
		91-95	147	142	133	168
		over 95	20	21	31	24

I successivi due grafici mettono a raffronto, per il solo anno **2022**<sup>9</sup>, il numero di vittime di truffa, suddivise per fascia d'età e per genere.



Con riferimento alle prime tre fasce di età, le vittime di truffa di genere maschile risultano prevalenti; a partire dagli 81 anni registrano una prevalenza le vittime di genere femminile.



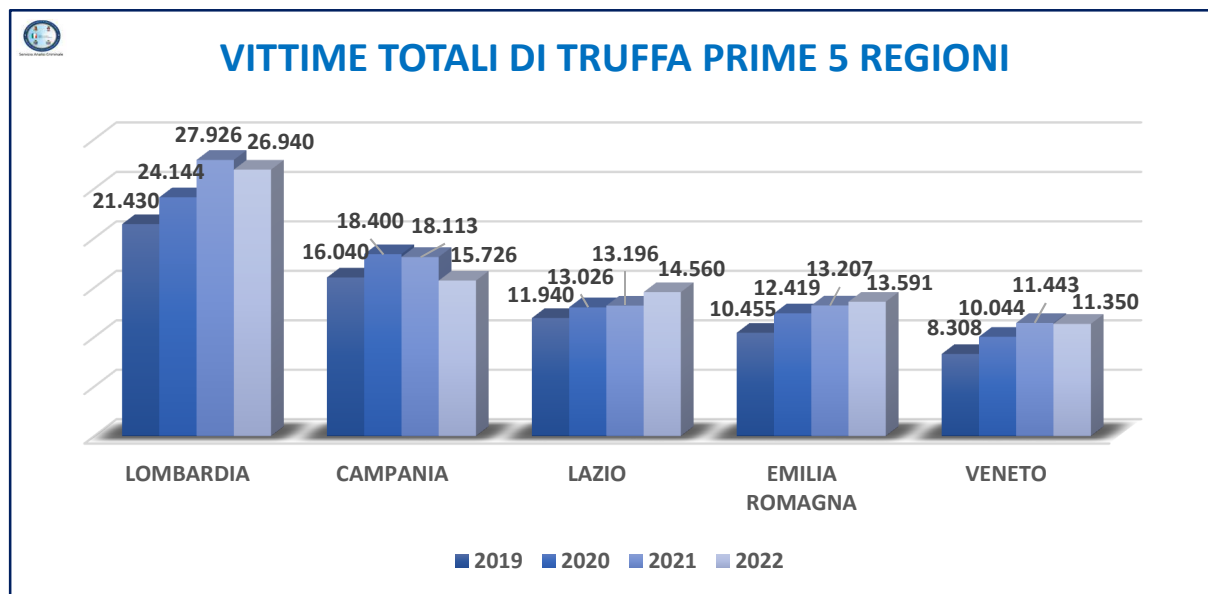
Come si rileva dal grafico sopra riportato, nel **2022**<sup>10</sup>, il numero delle vittime *over 65* di genere maschile è superiore a quello delle vittime *over 65* di genere femminile.

<sup>9</sup> Dati operativi.

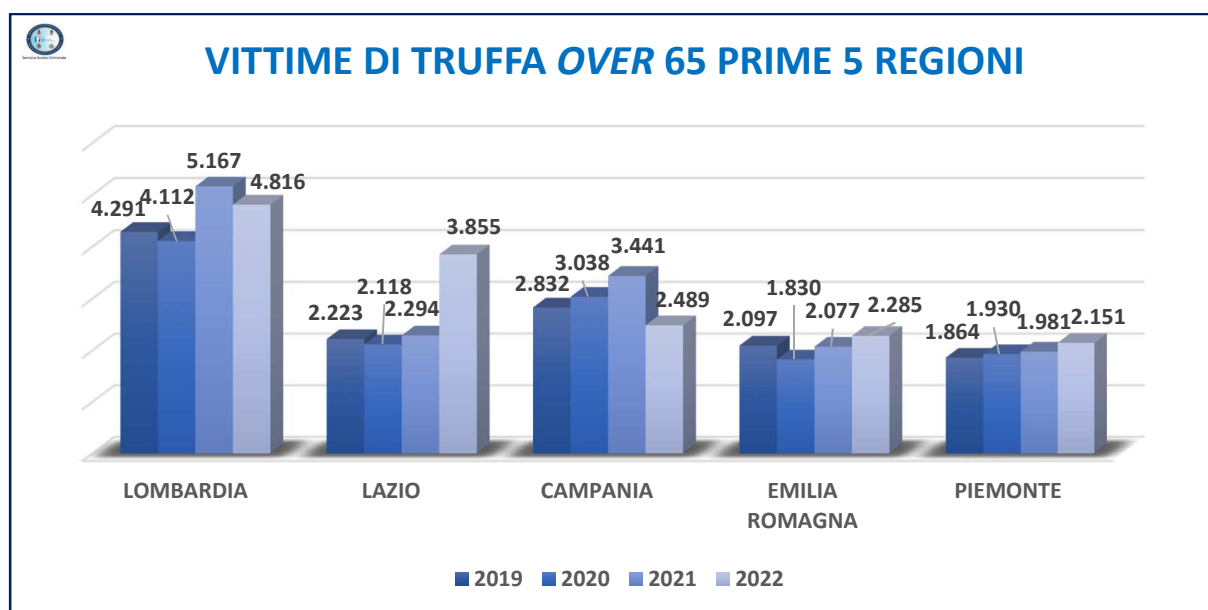
<sup>10</sup> Dati operativi.

## VITTIME DI TRUFFA – PRIME 5 REGIONI

Il seguente grafico mostra le **cinque regioni** in cui è stato registrato il maggior numero di vittime di truffa negli anni 2019 - 2022<sup>11</sup>.



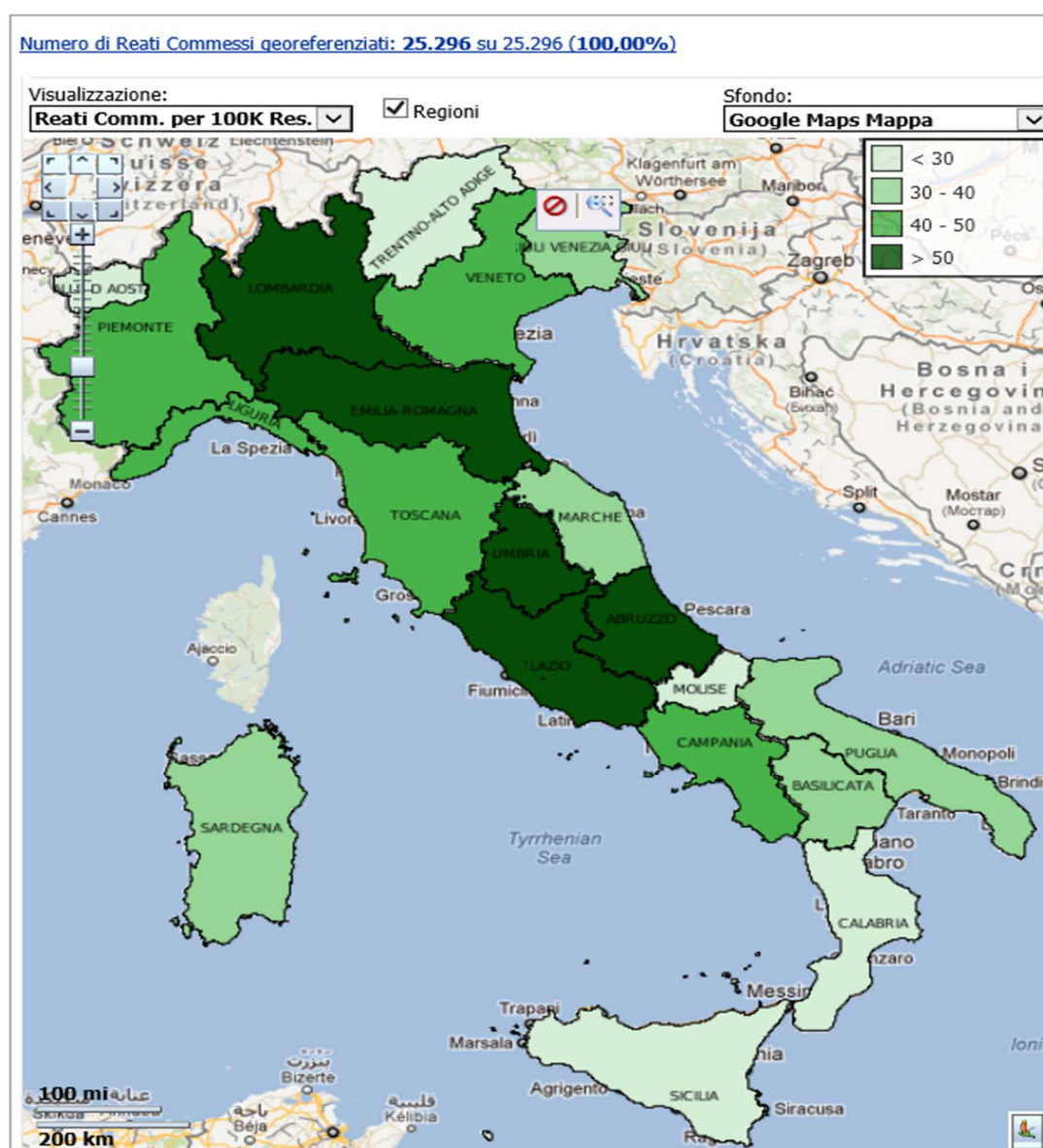
Il grafico sottostante, invece, evidenzia le **cinque regioni** in cui è stato registrato, nel medesimo periodo, il maggior numero di **over 65** vittime di truffa.



<sup>11</sup> Dati operativi per il 2022

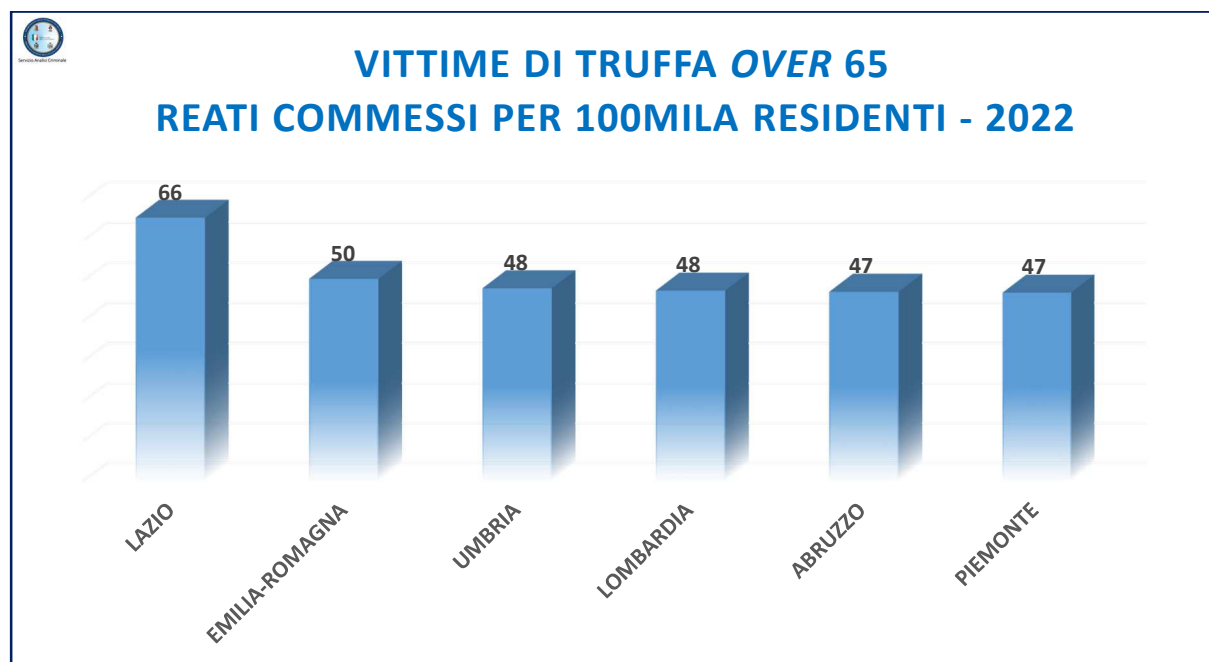
## ANALISI TERRITORIALE E GEOREFERENZIAZIONE

Viene riportata, di seguito, un'ulteriore analisi in **ambito regionale**, rapportata per densità demografica (100mila abitanti), riferita all'anno 2022<sup>12</sup> e limitata al numero di truffe commesse nei confronti di *over 65*. La cartina dell'Italia sottostante mostra, al variare dell'intensità cromatica, l'incidenza regionale del numero di reati commessi.



<sup>12</sup> Dati operativi

L'analisi dei dati regionali evidenzia che, nel **2022**<sup>13</sup>, le truffe in danno di *over 65* per **100mila residenti**, interessano principalmente le regioni del **centro** e del **nord Italia**.



Le regioni che fanno registrare il maggior numero di truffe in danno di *over 65* per 100mila residenti sono il **Lazio** (66 casi), l'**Emilia Romagna** (50), l'**Umbria** e la **Lombardia** (48), l'**Abruzzo** e il **Piemonte** (47)

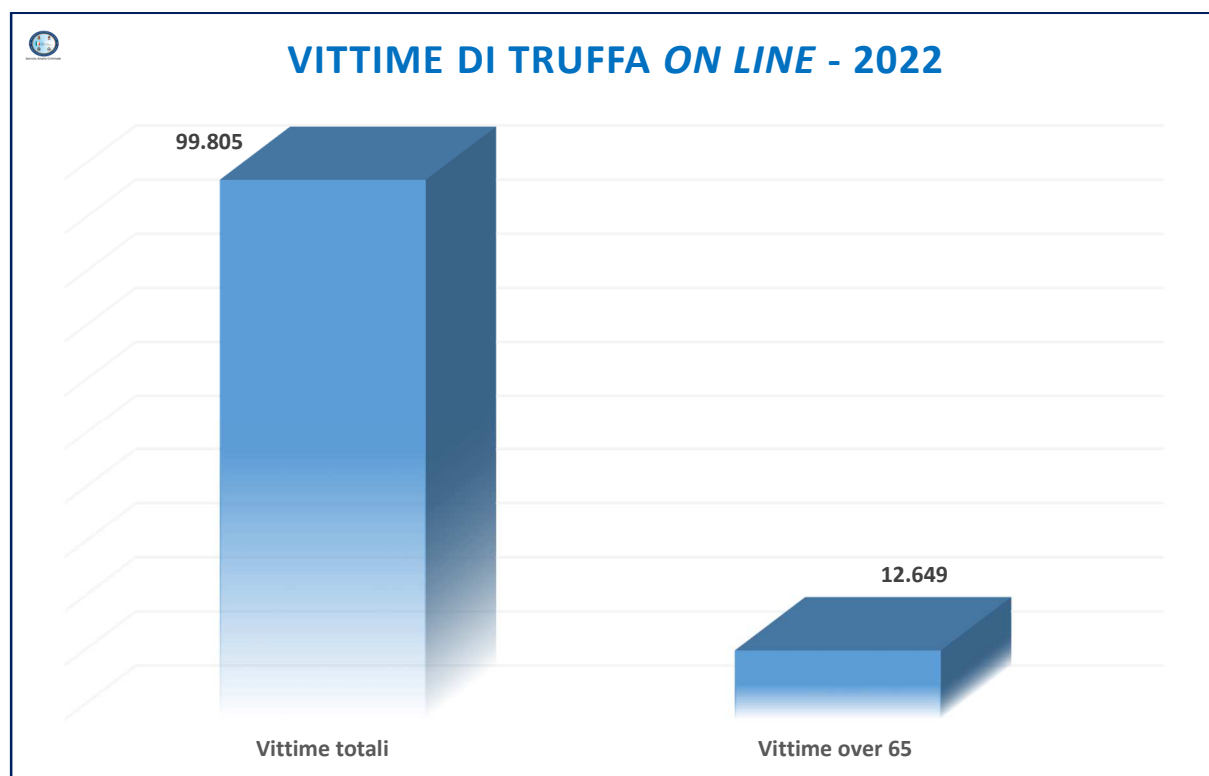
<sup>13</sup> Dati operativi

## VITTIME DI TRUFFA *ON LINE*

Un ulteriore *focus* viene dedicato ai **reati commessi mediante uso di strumenti informatici/telematici** (c.d. truffa *on line*), divenuti frequenti sia per la disponibilità di dispositivi connessi che per la maggiore scaltrezza dei malintenzionati.

Nel corso del 2022<sup>14</sup> risultano **26.419** le segnalazioni riferite a persone denunciate/arrestate in relazione al delitto c.d. di truffa *on line*, le cui **vittime totali**, come si evince dall'istogramma sottostante, sono state **99.805**.

**12.649** (il **12,7%** del totale delle vittime di truffe *on line*) sono risultate le vittime di truffe *on line* over 65.



<sup>14</sup> Dati operativi

## AZIONE DI CONTRASTO

Il numero totale delle segnalazioni riferite a persone denunciate/arrestate in relazione al delitto di truffa ha registrato una **flessione** dell'**5,1%** nel **2020** rispetto al 2019. Si segnala, invece, un **aumento** del **6,5%** nel **2021** rispetto al 2020 e del **5%** nel **2022** rispetto al 2021.

