



per



REPORT

OSSERVATORIO POLITICO NAZIONALE

25 FEBBRAIO 2020

Metodologia



SOGGETTO REALIZZATORE:	ISTITUTO IXÈ SRL
SOGGETTO ACQUIRENTE:	RAI – CARTABIANCA
METODOLOGIA:	INDAGINE QUANTITATIVA CAMPIONARIA
METODO DI RACCOLTA DATI:	TELEFONO FISSO (CATI), MOBILE (CAMI) E VIA WEB (CAWI)
UNIVERSO:	POPOLAZIONE ITALIANA MAGGIORENNE
CAMPIONE INTERVISTATO:	RAPPRESENTATIVO (QUOTE CAMPIONARIE E PONDERAZIONE) IN BASE A: GENERE, ETÀ, ZONA DI RESIDENZA, AMPIEZZA COMUNE, VOTATO 2018/2019
DIMENSIONE CAMPIONARIA:	1.000 CASI (MARGINE D'ERRORE MASSIMO $\pm 3,10\%$)
PERIODO DI RILEVAZIONE:	DAL 24 AL 25 FEBBRAIO 2020

LA PUNTATA
DEL
25/2/2020



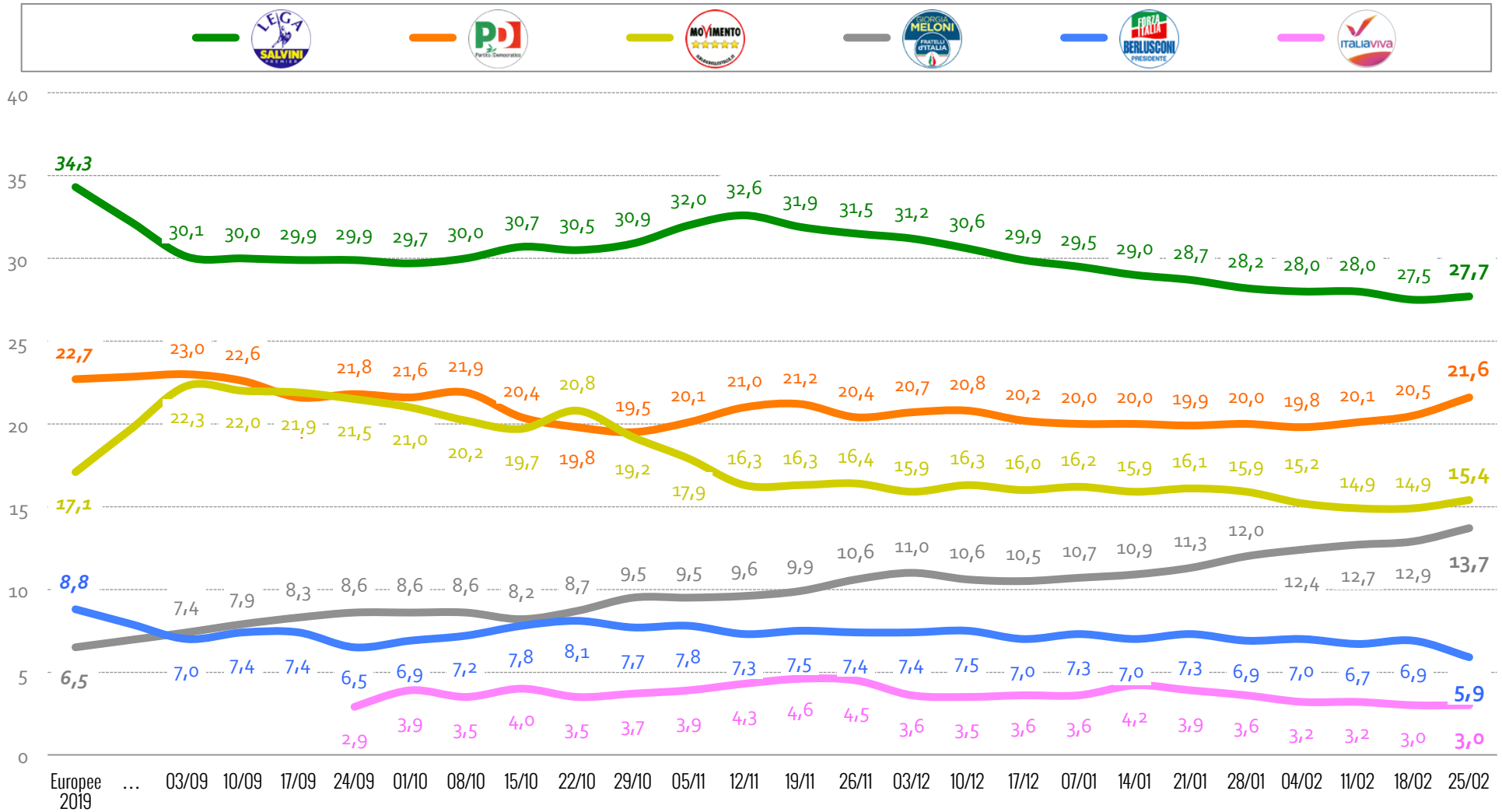
Intenzioni di voto

Valori %
VOTIVALIDI

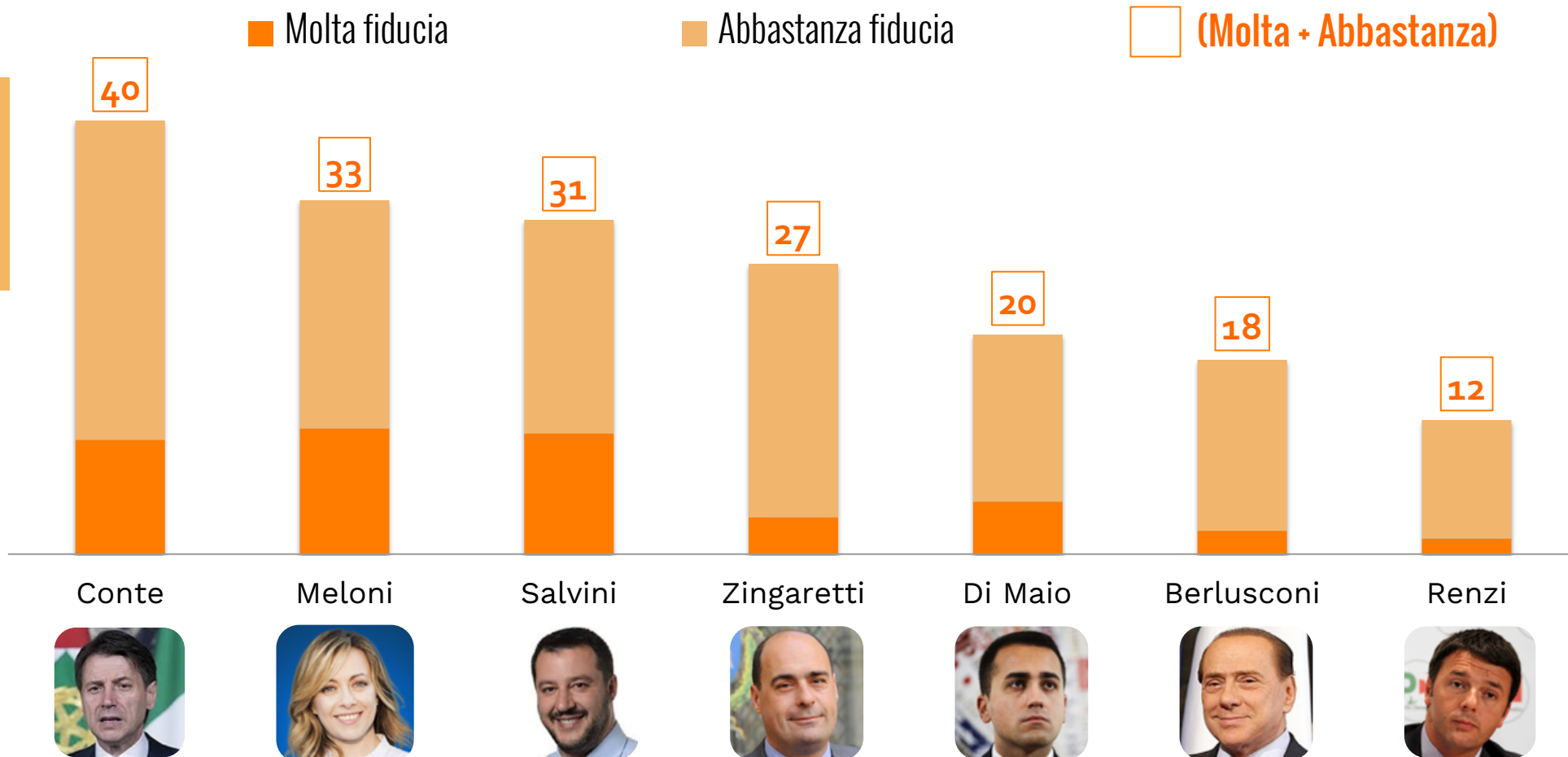
	25 febbraio 2020	18 febbraio 2020	11 febbraio 2020	4 febbraio 2020	28 gennaio 2020	21 gennaio 2020	14 gennaio 2020	7 gennaio 2020	17 dicembre 2019	Europee 26/5/19
Lega	27,7	27,5	28,0	28,0	28,2	28,7	29,0	29,5	29,9	34,3
Partito Democratico	21,6	20,5	20,1	19,8	20,0	19,9	20,0	20,0	20,2	22,7
Movimento 5 Stelle	15,4	14,9	14,9	15,2	15,9	16,1	15,9	16,2	16,0	17,1
Fratelli d'Italia	13,7	12,9	12,7	12,4	12,0	11,3	10,9	10,7	10,5	6,5
Forza Italia	5,9	6,9	6,7	7,0	6,9	7,3	7,0	7,3	7,0	8,8
Italia Viva	3,0	3,0	3,2	3,2	3,6	3,9	4,2	3,6	3,6	-
+Europa	2,6	2,8	2,8	3,0	3,2	3,4	2,5	2,3	2,5	3,1
La Sinistra	2,5	3,2	3,0	2,8	2,9	3,1	3,6	3,0	3,3	1,7
Europa Verde	2,0	1,8	2,0	2,4	2,4	1,9	1,6	1,3	1,5	2,3
Azione	1,7	1,4	1,2	1,6	1,3	1,4	1,0	1,3	1,3	-
Cambiamo!	0,6	0,7	0,9	0,8	0,6	0,6	0,8	1,0	1,0	-
Altri	3,3	4,4	4,5	3,8	3,0	2,4	3,5	3,8	3,2	3,5
<i>Indecisi/astenuti</i>	38,3	38,8	38,7	36,8	36,1	34,7	35,8	35,5	37,0	43,9

Intenzioni di voto – Andamento dei partiti principali

Valori %
VOTIVALIDI



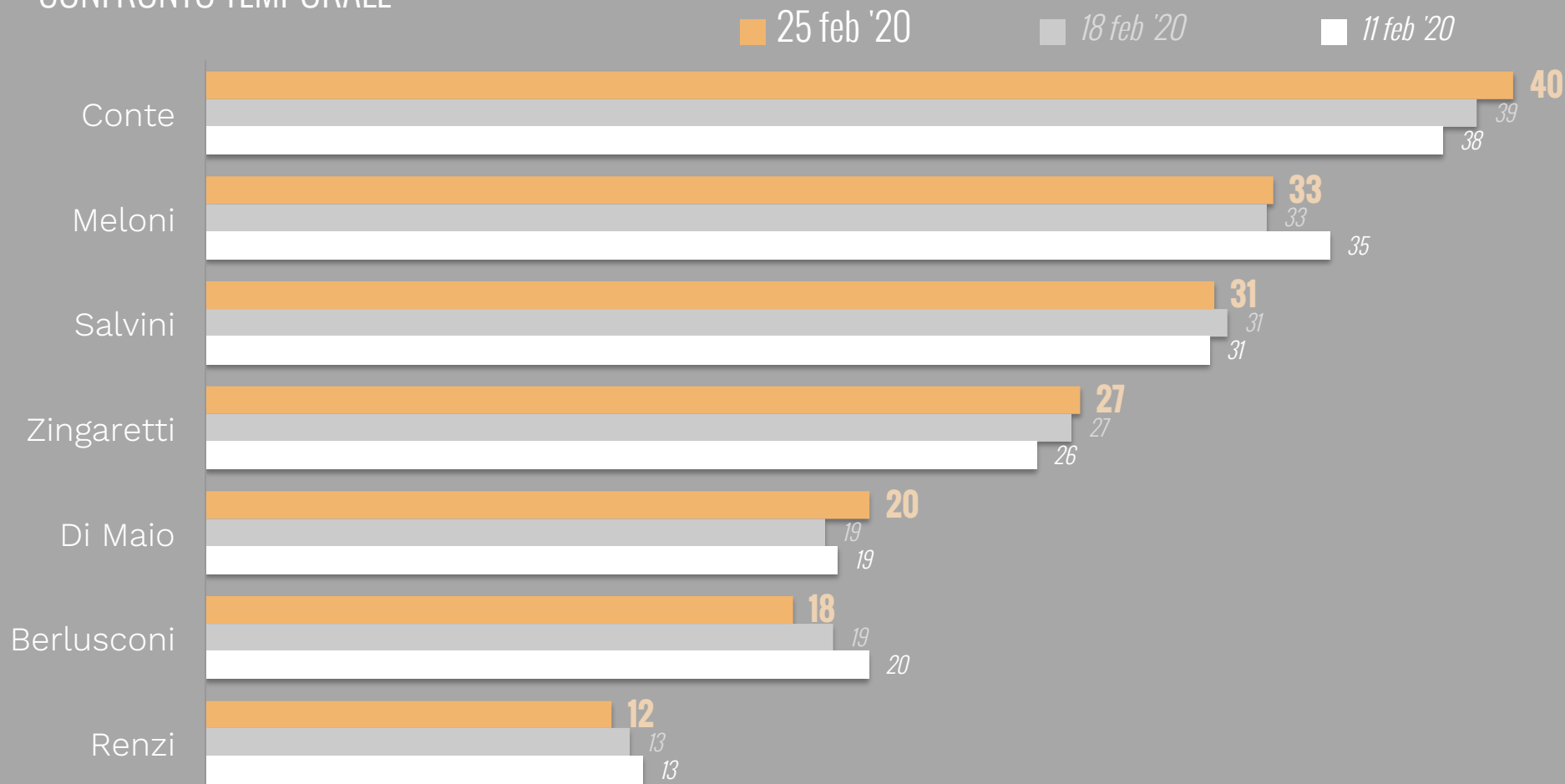
Fiducia nei leader politici



Valori % - Riportati a 100 al netto dei "non saprei"

Fiducia nei leader politici

CONFRONTO TEMPORALE

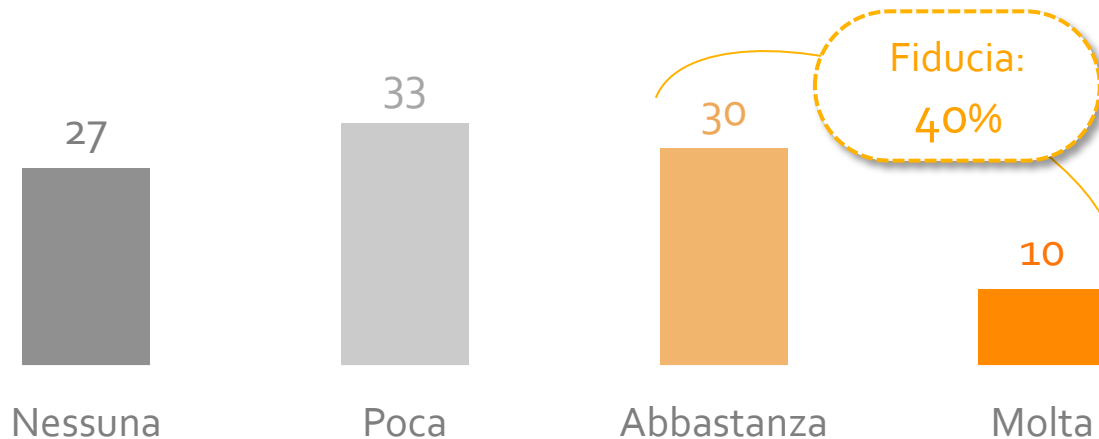


Valori % - Riportati a 100 al netto dei "non saprei"

Dettaglio fiducia in Giuseppe Conte

Quanta fiducia ha in Giuseppe Conte?

Valori % - Riportati a 100 al netto dei "non sa" (4%)



Serie storica (% molta + abbastanza fiducia)

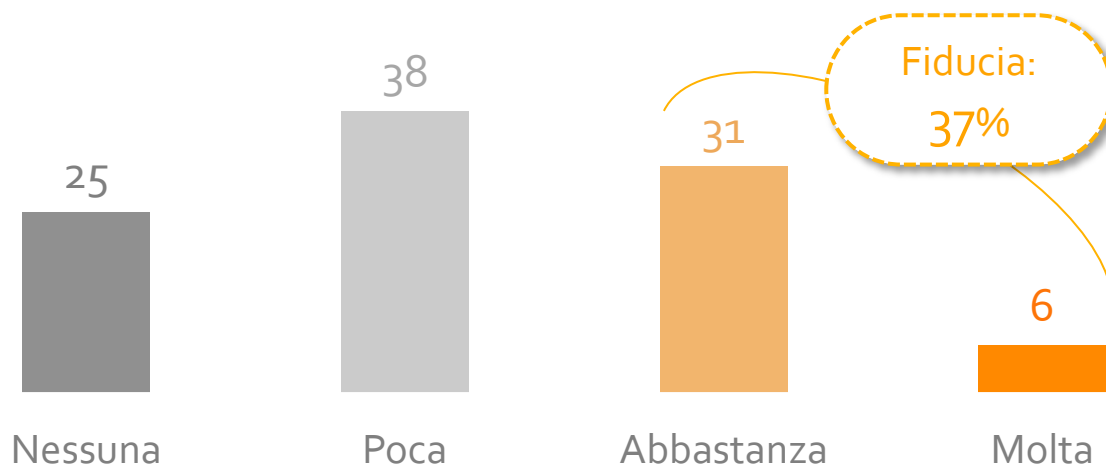


Giu '18 Set '18 Ott '18 Apr '19 Mag '19 Set '19 Ott '19 Nov '19 Dic '19 Gen '20 4/2/20 11/2/20 18/2/20 25/2/20

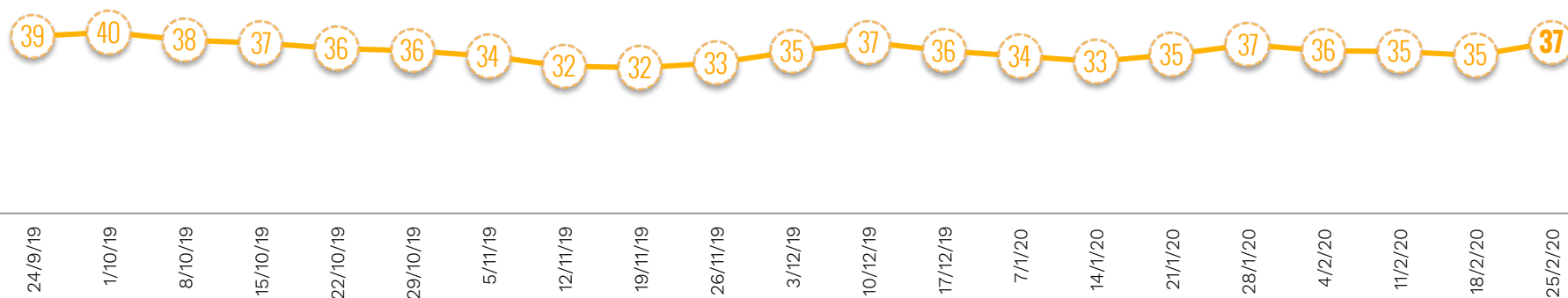
Fiducia nel Governo Conte bis

Quanta fiducia ha nel Governo Conte bis?

Valori % - Riportati a 100 al netto dei "non sa" (4%)

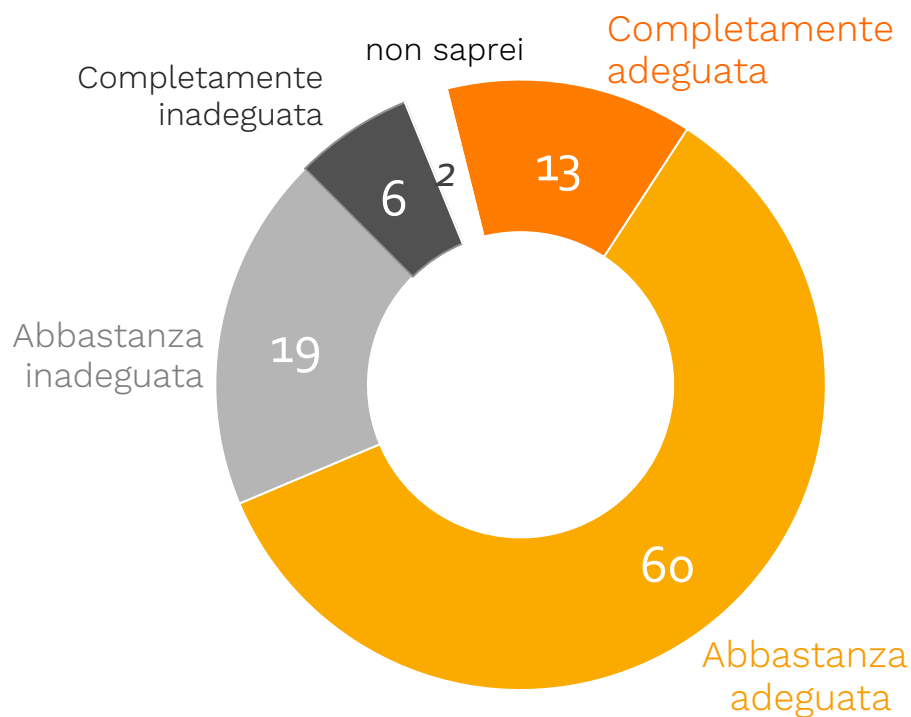
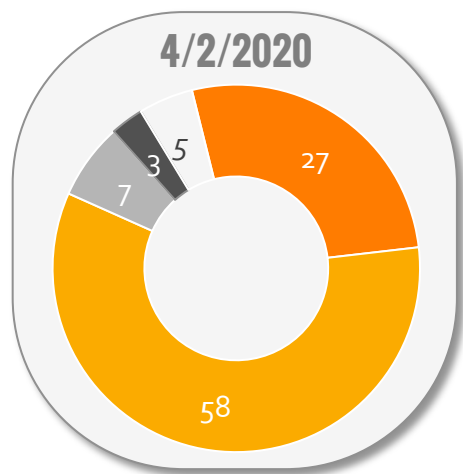


Serie storica (% molta + abbastanza fiducia)



Il Governo italiano e il Corona virus

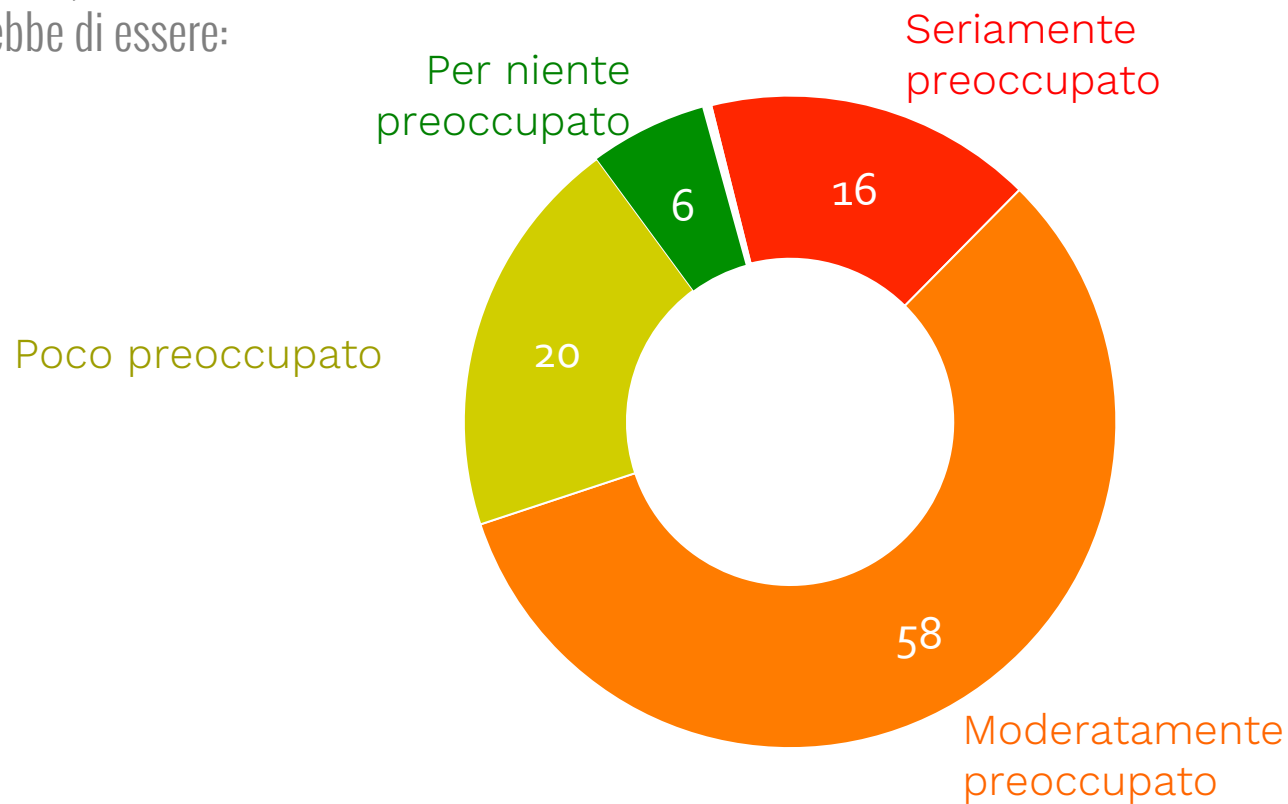
Per quanto è a sua conoscenza, come valuta la risposta sanitaria italiana al Corona virus?



Valori %

Preoccupazione per il Coronavirus

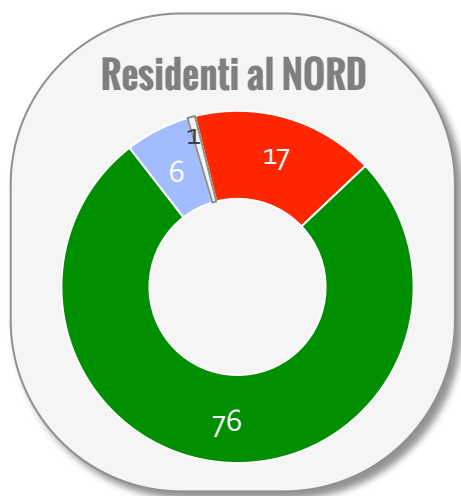
Rispetto al Coronavirus, lei personalmente direbbe di essere:



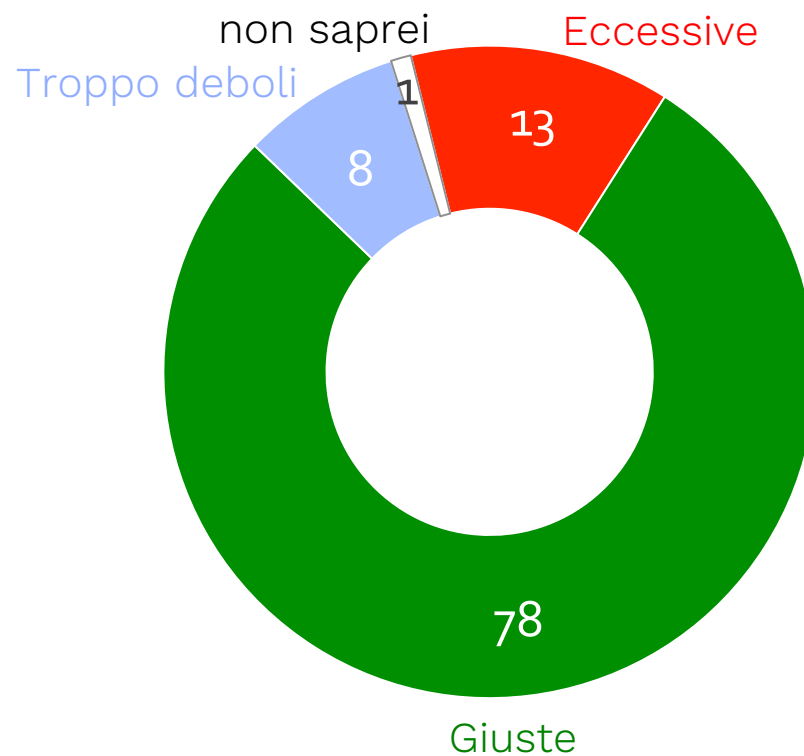
Valori %

Le restrizioni del Nord Italia

Secondo lei le misure decise dalle Regioni del nord Italia e dal Ministero, come la chiusura delle scuole e luoghi pubblici, l'annullamento di manifestazioni ed eventi, ecc., sono:

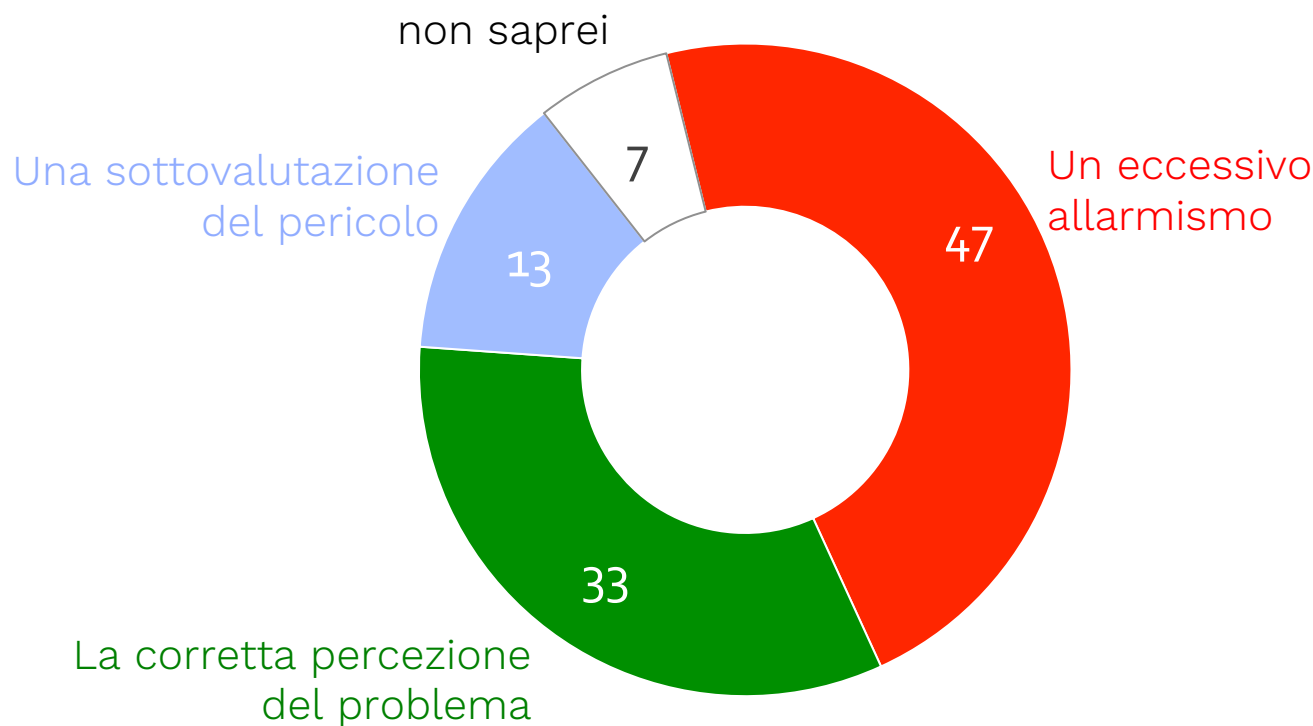


Valori %



Coronavirus – Allarmismo o sottovalutazione

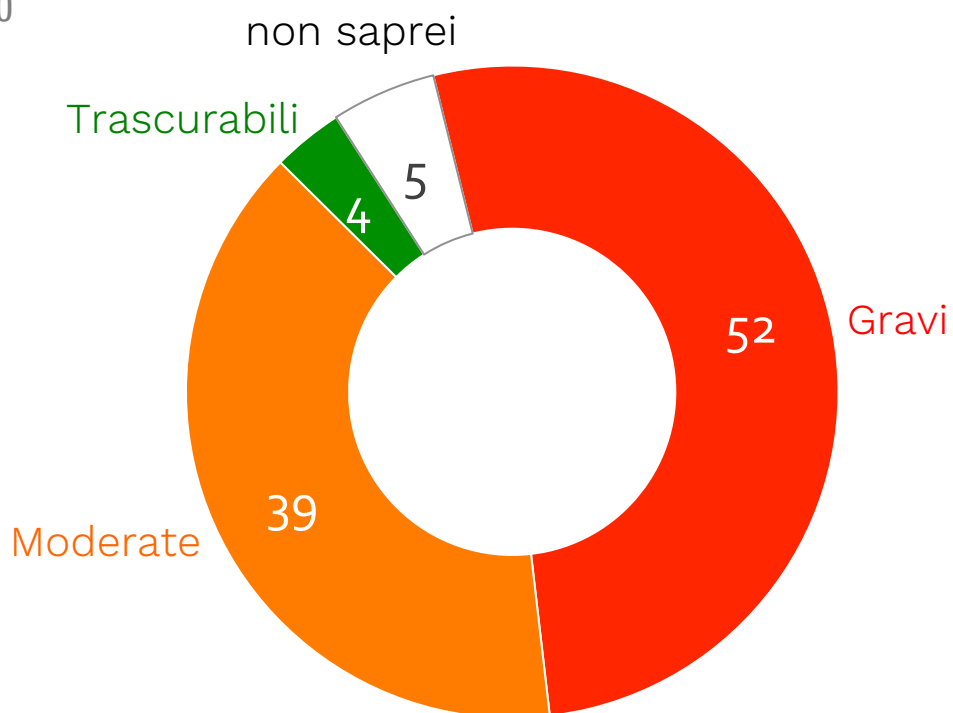
A suo parere, rispetto al Coronavirus tra gli italiani prevale:



Valori %

Coronavirus – Ripercussioni economiche

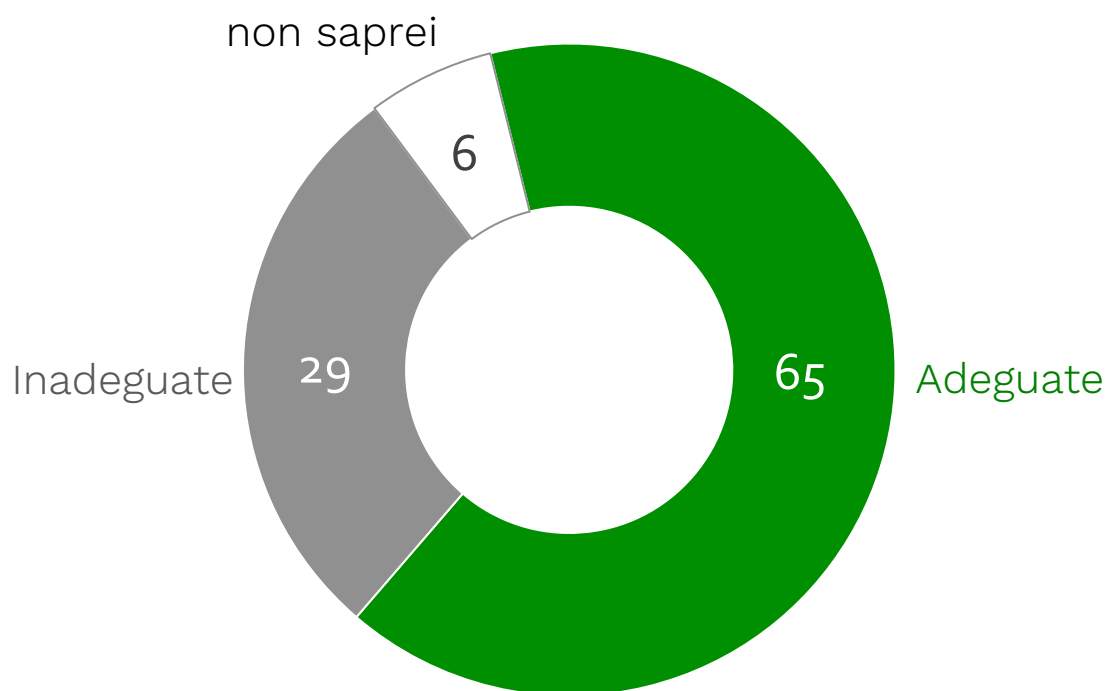
Secondo lei, le ripercussioni economiche dell'infezione da Coronavirus sul nostro paese saranno:



Valori %

Coronavirus – Informazione

Complessivamente, come giudica le informazioni che finora ha ricevuto sul Coronavirus?



Valori %



www.istitutoixe.it | info@istitutoixe.it



[@istitutoixe.it](https://twitter.com/istitutoixe)



[/istitutoixe.it](https://www.facebook.com/istitutoixe.it)

Roberto Weber

r.weber@istitutoixe.it

Alex Buriani

a.buriani@istitutoixe.it



Grazie per la vostra attenzione